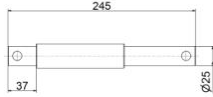


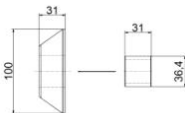

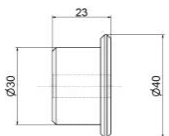

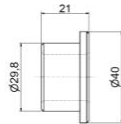



Sumo

Art.Nr.	Bezeichnung	Zusatz	Abbildung
Bolzen, Büchsen und diverses für Mulde/Dreipunkt			
64643	Oberlenkerbolzen für Sumo		
67343	Klappstecker Ø 10 mm, verzinkt		
60011	Unterlenkerbolzen Cat II-III für Sumo		
66540	Zentrierscheibe für Sumo Unterlenker Ø 37, 1 Paar	Kunststoffscheibe Ø36 x 140x36 + Stahldistanzbüchse 28 -D36	
40031	Doppelschenkelfeder	für Formrohr-Dreipunkt	
40011	Büchse für Doppelschenkelfeder, schwarz, Kunststoff	für Formrohr-Dreipunkt	
10044	Bolzen Zusatzzylinder EWZ, l=107	für Formrohr-Dreipunkt	
10067	Lagerbüchse EWZ Ø 40 x L=21	für Formrohr-Dreipunkt	
10063	Bolzen DWZ Zylinder, dreipunktseitig, verzinkt		

Ersatzteilpreisliste 2013

gültig vom 01.01.2013 bis zum 31.12.2013

Sumo

Art.Nr.	Bezeichnung	Zusatz	Abbildung
10062	Bolzen DWZ Zylinder muldenseitig mit Sicherungslasche, verzinkt	bei geschweißter Schürfleiste	
10199	Bolzen DWZ Zylinder muldenseitig mit Sicherungslasche, verzinkt	bei geschraubten Schürfleisten	
46051	Distanzbüchse groß Mittelholm, l=64	bei geschweißter Schürfleiste	
46101	Distanzbüchse klein Mittelholm, l=19	bei geschweißter Schürfleiste	
40009	Drehpunktbolzen Mulde/Dreipunkt mit Sicherungsring, verzinkt	für alle Dreipunktlastertypen	
00863243	Kegelschmiernippel M8x1 Selbstformgew.		
11053	Anschlagpuffer-SM-AG, Ø 50 x M10		
10060	Gegenlager Gabel, Gesenkschmiedeteil muldenseitig		
10061	Holmdrehpunkt dreipunktseitig, Gesenkschmiedeteil		
10059	Befestigungskonsolle Zusatzzylinder	für Formrohr-Dreipunkt	

Ersatzteilpreislise 2013

gültig vom 01.01.2013 bis zum 31.12.2013



Sumo

Art.Nr.	Bezeichnung	Zusatz	Abbildung
68900593	Aufkleber "Sumo" links und rechts	(Design 2013)	
10598	Lackdose feuerrot RAL 3003, 1/2 kg		
10599	Lackdose feuerrot RAL 3003, 1 kg		
10595	Lackdose eisengrau RAL 7011, 1/2 kg		
10596	Lackdose eisengrau RAL 7011, 1 kg		
10610	Lackdose telegrau2 RAL 7046, 1/2 kg		

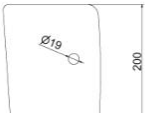
Schürfleisten zum Aufschweißen

31995	Schürfleiste 200 cm, HB 400	für geschweißte Schürfleisten	
32200	Schürfleiste 220 cm, HB 400	für geschweißte Schürfleisten	
32500	Schürfleiste 250 cm, HB 400	für geschweißte Schürfleisten	


Ersatzteilpreislise 2013


gültig vom 01.01.2013 bis zum 31.12.2013


Sumo

Art.Nr.	Bezeichnung	Zusatz	Abbildung
10015	Verschleißschutzplatte Schneidekante zum Nachrüsten	1 Stück seitlich, lose	

Schürfleisten zum Aufschrauben

00997031-1.1	Schürfleiste 200 links/rechts, HB 400 (638,5 mm)	00997031-1.1	
--------------	--	--------------	---

00997331-1.1	Schürfleiste 220 + Mittelteil für alle Breiten, HB 400 (741 mm)	00997331-1.1	
--------------	---	--------------	---


00997231-1.1	Schürfleiste 250 links/rechts, HB 400 (888,5 mm)	00997231-1.1	
--------------	--	--------------	---


00824444	Senkschraube M12x30 DIN7991 vz. mit Innensechskant, 10.9	für geschraubte Schürfleiste	
----------	--	------------------------------	--

00850543	Mutter M12 DIN934 vz.	für geschraubte Schürfleiste	
----------	-----------------------	------------------------------	--



00832044	Sicherungsscheibe Schnorr M12 vz. Federstahl	für geschraubte Schürfleiste	
----------	--	------------------------------	--

00972331	Schürfleiste 200 links/rechts, HB 500 (638,5 mm)	00972331	
----------	--	----------	---

00972231	Schürfleiste 220 + Mittelteil für alle Breiten, HB 500 (741 mm)	00972231	
----------	---	----------	---

Ersatzteilpreislise 2013

gültig vom 01.01.2013 bis zum 31.12.2013



Sumo

Art.Nr.	Bezeichnung	Zusatz	Abbildung
00972131	Schürfleiste 250 links/rechts, HB 500 (888,5 mm)	00972131	
00971443	Kunststoffschürfleiste 200, Robalon XS, (638,5 mm)	00971443	
00998531	Kunststoffschürfleiste 220 + Mitteilteil, Robalon XS, (741 mm)	00998531-1.3	
00972031	Kunststoffschürfleiste 250, Robalon XS, (888,5 mm)		
SL-O-01101231	Auflage Kunststoffschürfleiste verzinkt	01101231	

Mulde


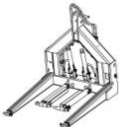
63200	Mulde 200 zu Sumo, lackiert, ohne Rückwand		
63220	Mulde 220 zu Sumo, lackiert, ohne Rückwand		
63250	Mulde 250 zu Sumo, lackiert, ohne Rückwand		

Dreipunkt







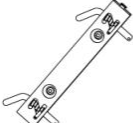
Ersatzteilpreisliste 2013

gültig vom 01.01.2013 bis zum 31.12.2013

Sumo

Art.Nr.	Bezeichnung	Zusatz	Abbildung
63110	Dreipunkt Sumo, ohne Hydraulik, gepulvert		
63100	Dreipunkt Sumo, mit Hydraulik, gepulvert		

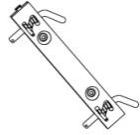

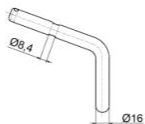
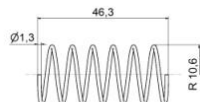

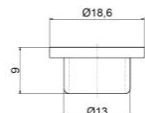
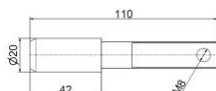
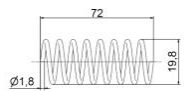
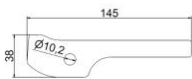

Bordwand

41950	Bordwand 200 cm inkl. Verschlüsse (mit Bolzen Ø16)		
42220	Bordwand 220 cm inkl. Verschlüsse (mit Bolzen Ø16)		
42250	Bordwand 250 cm inkl. Verschlüsse (mit Bolzen Ø16)		
41951	Bordwand 200 cm inkl. Verschlüsse (mit Bolzen Ø20)		
42221	Bordwand 220 cm inkl. Verschlüsse (mit Bolzen Ø20)		
42251	Bordwand 250 cm inkl. Verschlüsse (mit Bolzen Ø20)		
41460	Bordwandverschluß rechts komplett mit Bolzen Ø16		

Ersatzteilpreislise 2013

gültig vom 01.01.2013 bis zum 31.12.2013

Sumo

Art.Nr.	Bezeichnung	Zusatz	Abbildung
41450	Bordwandverschluß links komplett mit Bolzen Ø16		
SL-01600100	Bordwandverschluss mit Bolzen Ø20		
53051	Bordwandbolzen Ø16, verzinkt		
51033	Druckfeder Ø 1,3 mm für Bordwandbolzen		
52443	Spannhülse Ø 8x45 verzinkt		
00881853	Hutstopfen H3B 13,6 schwarz		
SL-O-00573531	Bolzen Bordwandverschluss Ø20, L=110, verzinkt	00573531	
00900855	Druckfeder 61/4/3	d=1,8; D=18; Lo=72; n=8; Fn=119,7N	
SL-O-01101331	Blechhebel Bordwandverschluss, galv. gelb	ab Bj. 2013 01101331	
00885854	Griff PVC für Flachmaterial 15x6, L=70, schwarz	C=29, D=14, P=66, MPV/29x70	

Ersatzteilpreislise 2013

gültig vom 01.01.2013 bis zum 31.12.2013



Sumo

Art.Nr.	Bezeichnung	Zusatz	Abbildung
SL-O-00483731	Distanzbüchse Bordwandverschluss	ab Bj. 2013 00483731	
10146	Aufkleber Rückstrahler für Bordwand rot/weiß, rechts		
10145	Aufkleber Rückstrahler für Bordwand rot/weiß, links		


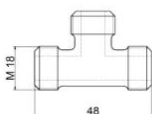





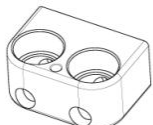
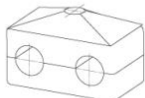
Hydraulik

10147	HD-Schlauch l= 1800 zu Sumo		
10148	HD-Schlauch l=1500 mm + Stecker zu Sumo		
10080	HD-Schlauch l=1450 mm zu Sumo	S.2SK-10 BJ18 EFR12L	
10149	HD-Schlauch l=770 mm zu Sumo		
69063	HD-Schlauch, l=400 mm zu Sumo		
10602	Kupplungsstecker 12L, Standard		

Ersatzteilpreisliste 2013

gültig vom 01.01.2013 bis zum 31.12.2013

Sumo









Art.Nr.	Bezeichnung	Zusatz	Abbildung
10024	Zylinder einfachwirkend Samurai/Sumo		
00991763	T-Stück ohne Mutter verzinkt, XTL12		
10150	HD-Schlauch l=500 mm zu Sumo		
00867444	Usitring 18,7 x 27 x 2,0, Dichtscheibe ohne Zentrierhilfe		
10098	Hohlschraube M18x1.5 verzinkt, SW2437, DIN7623		
10025	Zylinder doppelwirkend Samurai/Sumo		
10151	HD-Schlauch l=360 mm zu Sumo		
46600	Steckerhalter PA 6 GF 30		
00893363	Schlauchhalter doppelt für Ø 18	2 Stück Schellenhälfte+Abdeckblech oben	

Bordwandschwenkvorrichtung

Ersatzteilpreislise 2013

gültig vom 01.01.2013 bis zum 31.12.2013

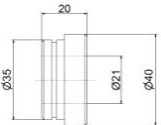
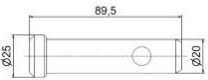




Sumo

Art.Nr.	Bezeichnung	Zusatz	Abbildung
66810	Bordwandschwenkvorrichtung + Ladeflächenverlängerung für Sumo	bei geschraubter Schürfleiste	
66810N	Bordwandschwenkvorrichtung Sumo zum Nachrüsten	bei geschweißter Schürfleiste (bis BJ.05.2012)	
10011	Schwenkarm für Bordwandschwenkvorrichtung, links	bei geschweißter Schürfleiste, Sumo	
10012	Schwenkarm für Bordwandschwenkvorrichtung, rechts	bei geschweißter Schürfleiste, Sumo	
SL-O-68616100-L	Schwenkarm für Bordwandschwenkvorrichtung, links	bei geschraubter Schürfleiste Sumo	
SL-O-68616100-R	Schwenkarm für Bordwandschwenkvorrichtung, rechts	bei geschraubter Schürfleiste Sumo	
00835	Sicherungsblech links zu Bordwandschwenkvorr., für Bolzen Ø16, ohne Befestigung	bei geschweißter Schürfleiste	
00836	Sicherungsblech rechts zu Bordwandschwenkvorr., für Bolzen Ø16, ohne Befestigung	bei geschweißter Schürfleiste	
SL-O-01101431-L	Sicherungsblech links, zu Bordwandschwenkvorr., für Bolzen Ø20, ohne Befestigung	bei geschraubter Schürfleiste 01101431-L-1.4	
SL-O-01101431-R	Sicherungsblech rechts, zu Bordwandschwenkvorr, für Bolzen Ø20, ohne Befestigung	bei geschraubter Schürfleiste 01101431-R-1.4	



Ersatzteilpreisliste 2013

gültig vom 01.01.2013 bis zum 31.12.2013

Sumo

Art.Nr.	Bezeichnung	Zusatz	Abbildung
46111	Drehpunktbüchse für Bordwandschwenkvorrichtung, Kunststoff, schwarz		
56611	Bolzen für Bordwandschwenkvorrichtung, verzinkt		
64543	Sicherungsring Ø35, DIN471 blank		
67343	Klappstecker Ø 10 mm, verzinkt		
00882573	FR Stopfen 50x30x3, Nr.7505/3	(für Baujahr: ab Feb. 2006)	
00887953	FR Stopfen 50x20x1-2 schwarz	(für Baujahr: vor 2006)	

Aufsatzsteher

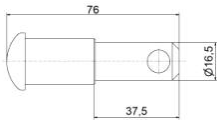
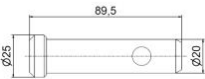
43511	Aufsatzsteher komplett, vorne oder seitlich / 1 Stück	für Kendo, Aikido, Judo, Samurai, Sumo	
SL-O-00191731	Aufsatzsteherlasche verzinkt		

Ladeflächenverlängerung

Ersatzteilpreisliste 2013

gültig vom 01.01.2013 bis zum 31.12.2013

Sumo

Art.Nr.	Bezeichnung	Zusatz	Abbildung
43000	Bolzen für Ladeflächenverlängerung (2 Stk)	bei geschweißte Schürfleiste	
56611	Bolzen für Bordwandschwenkvorrichtung, verzinkt		

weitere Zusatzausrüstung

56406	Zurrösen geschraubt, 1Stk, unmontiert		
46815	Fangprofil Cat II ohne Kugel		